



2021

NINJA® ZX™-6R

Kawasaki
Let the Good Times Roll®




-  VERDE AZULADO PEARL NIGHTSHADE/NEGRO METALLIC SPARK
-  BLANCO PEARL CRYSTAL/GRIS PEARL STORM/NEGRO EBONY



POTENCIA		Neumático delantero	120/70 ZR17
Motor	4 tiempos, cuatro cilindros en línea, DOHC, 16 válvulas, refrigerado por líquido	Neumático trasero	180/55 ZR17
Cilindrada	636cc	Frenos delanteros	Discos lobulados dobles de 310 mm con pinzas dobles monobloc de 4 pistones Nissin de montaje radial y ABS KIBS
Diámetro por carrera	67,0 x 45,1 mm	Frenos traseros	Disco lobulado único de 220 mm con pinza de un pistón
Relación de compresión	12.9:1	DETALLES	
Sistema de combustible	DFI® con 4 cuerpos de acelerador Keihin de 38 mm y subaceleradores ovales	Tipo de chasis	Perímetro de aluminio
Encendido	TCBI con avance digital	Ángulo de dirección/Avance	23,5° / 10,2 cm
Transmisión	Cambio de 6 velocidades y retorno	Largo total	202,4 cm
Transmisión final	Cadena sellada	Ancho total	71,1 cm
Asistencia electrónica para el piloto	Control de tracción Kawasaki (KTRC), modo de potencia, sistema de frenos antibloqueo inteligente Kawasaki (KIBS), sistema de cambio rápido Kawasaki (KQS) (solo cambio ascendente)	Altura del asiento	110 cm
RENDIMIENTO		Distancia al suelo	13,0 cm
Suspensión delantera/recorrido del neumático	Horquilla invertida Showa SFF-BP de 41 mm con tope superior, ajuste de compresión de 7 pasos y rebote de 5,5 pasos, precarga ajustable/11,9 cm	Altura del asiento	83,1 cm
Suspensión trasera/recorrido del neumático	Uni-Trak® de brazo inferior de enganche con amortiguador con carga de gas, ajuste de amortiguación de compresión de 5 pasos, amortiguación de rebote ajustable de 3 pasos, precarga de muelle completamente ajustable/15 cm	Peso en orden de marcha	377 kg*
		Depósito de combustible	17 litros
		Distancia entre ejes	140 cm
		Colores disponibles	Azul verdoso Pearl Nightshade / Negro Metallic Spark, Blanco Pearl Crystal / Gris Pearl Storm / Negro Ebony
		Garantía	Garantía limitada de 12 meses

Escanear con cámara para ver videos, características clave y más.



*La tara incluye todos los materiales y fluidos necesarios para su correcto funcionamiento, el depósito lleno de combustible (con una capacidad superior al 90 %) y el kit de herramientas (si está incluido).
KAWASAKI SE PREOCUPA: Lea el Manual de usuario y todas las advertencias del producto. Lleve siempre puesto un casco protección para los ojos, y ropa adecuada. Nunca conduzca bajo la influencia de las drogas o el alcohol. Cumpla con el programa de mantenimiento en su manual del propietario. ©2026 Kawasaki Motors Corp., U.S.A.
Las especificaciones están sujetas a cambios. Visite nicaragua.kawasaki-la.com para obtener detalles completos del producto.